



ТЕРРИТОРИАЛЬНЫЙ ОРГАН  
ФЕДЕРАЛЬНОЙ СЛУЖБЫ  
ГОСУДАРСТВЕННОЙ СТАТИСТИКИ  
ПО ВОЛОГОДСКОЙ ОБЛАСТИ

# Платные услуги населению в Вологодской области



январь-ноябрь 2023 года



ТЕРРИТОРИАЛЬНЫЙ ОРГАН  
ФЕДЕРАЛЬНОЙ СЛУЖБЫ  
ГОСУДАРСТВЕННОЙ СТАТИСТИКИ  
ПО ВОЛОГОДСКОЙ ОБЛАСТИ

# Платные услуги населению в Вологодской области

Вологдастат

январь-ноябрь 2023 года

- 01** Объем платных услуг населению в Вологодской области
- 02** Динамика платных услуг населению в Вологодской области  
(к соответствующему месяцу предыдущего года)
- 03** Динамика платных услуг населению в Вологодской области  
(к предыдущему месяцу)
- 04** Объем платных услуг населению в Вологодской области по видам
- 05** Объем платных услуг населению в регионах Северо-Западного федерального округа
- 06** Структура платных услуг населению в Вологодской области по видам

\* Ежемесячные данные оперативной статистики





ТЕРРИТОРИАЛЬНЫЙ ОРГАН  
ФЕДЕРАЛЬНОЙ СЛУЖБЫ  
ГОСУДАРСТВЕННОЙ СТАТИСТИКИ  
ПО ВОЛОГОДСКОЙ ОБЛАСТИ

# Платные услуги населению в Вологодской области

Вологдастат

январь-ноябрь 2023 года

- 07** Объем бытовых услуг населению в Вологодской области
- 08** Динамика бытовых услуг населению в Вологодской области  
(к соответствующему месяцу предыдущего года)
- 09** Динамика бытовых услуг населению в Вологодской области  
(к предыдущему месяцу)
- 10** Объем бытовых услуг населению в Вологодской области по видам
- 11** Структура бытовых услуг населению в Вологодской области

\* Ежемесячные данные оперативной статистики





# ОБЪЁМ ПЛАТНЫХ УСЛУГ НАСЕЛЕНИЮ В ВОЛОГОДСКОЙ ОБЛАСТИ

Январь-ноябрь  
2023 года

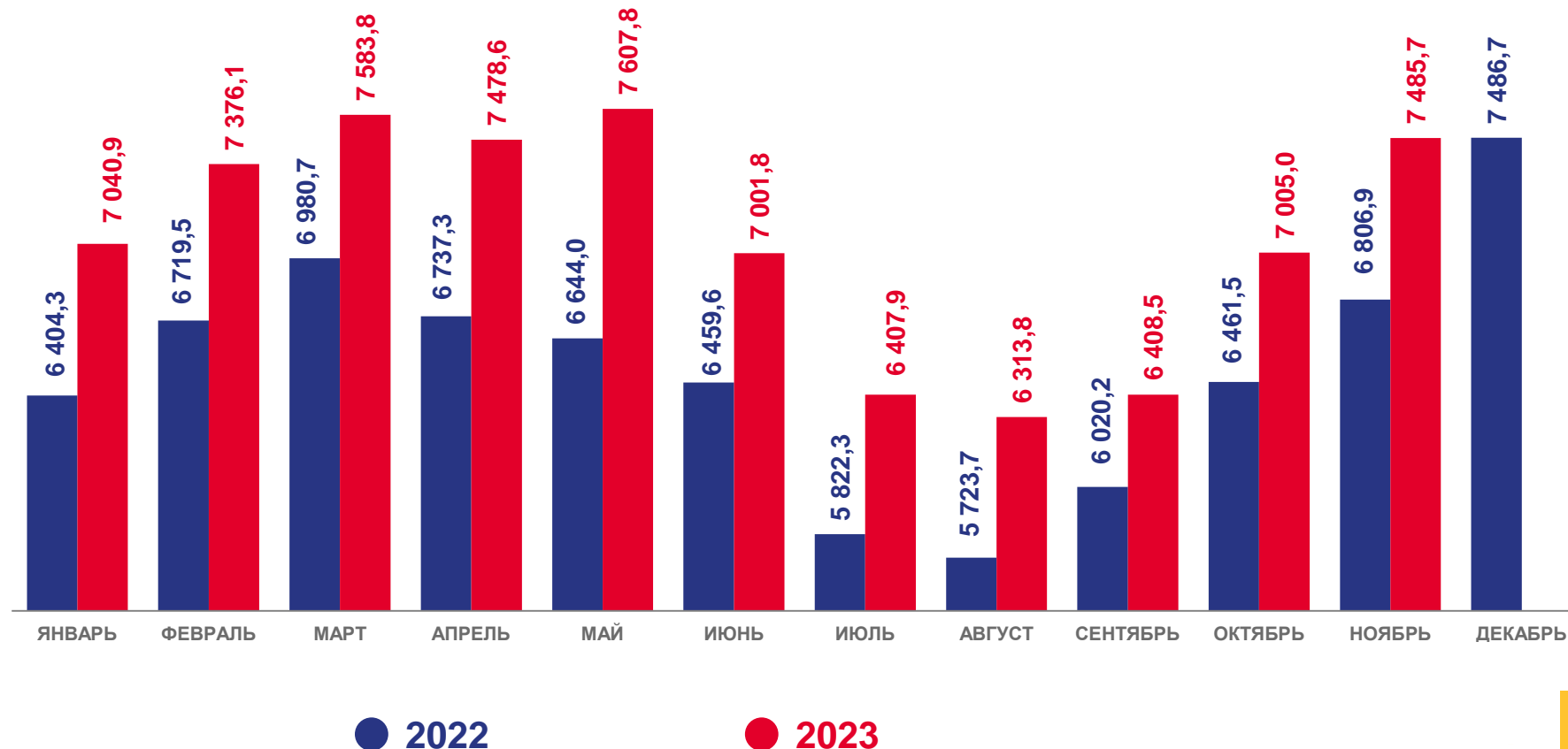
млн рублей

**77,7** млрд рублей

Объём платных услуг населению

**100,3%** ↑

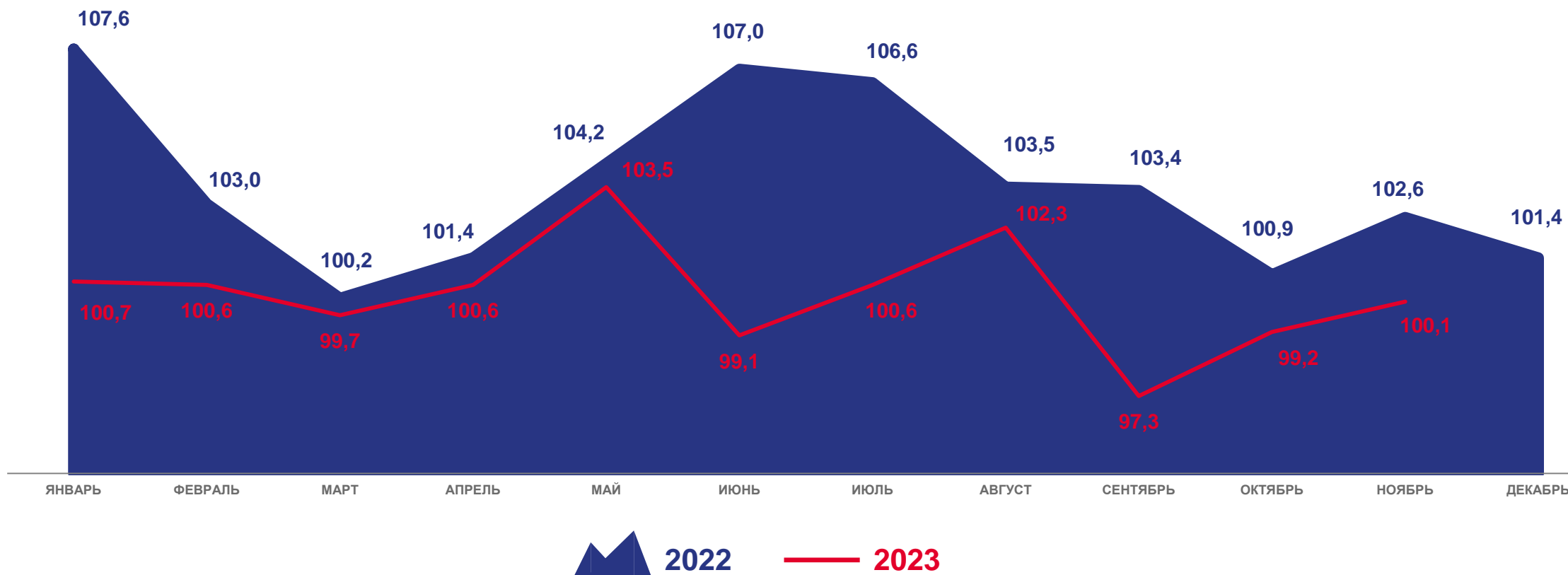
к январю-ноябрю 2022 года,  
в сопоставимых ценах





# ДИНАМИКА ПЛАТНЫХ УСЛУГ НАСЕЛЕНИЮ В ВОЛОГОДСКОЙ ОБЛАСТИ

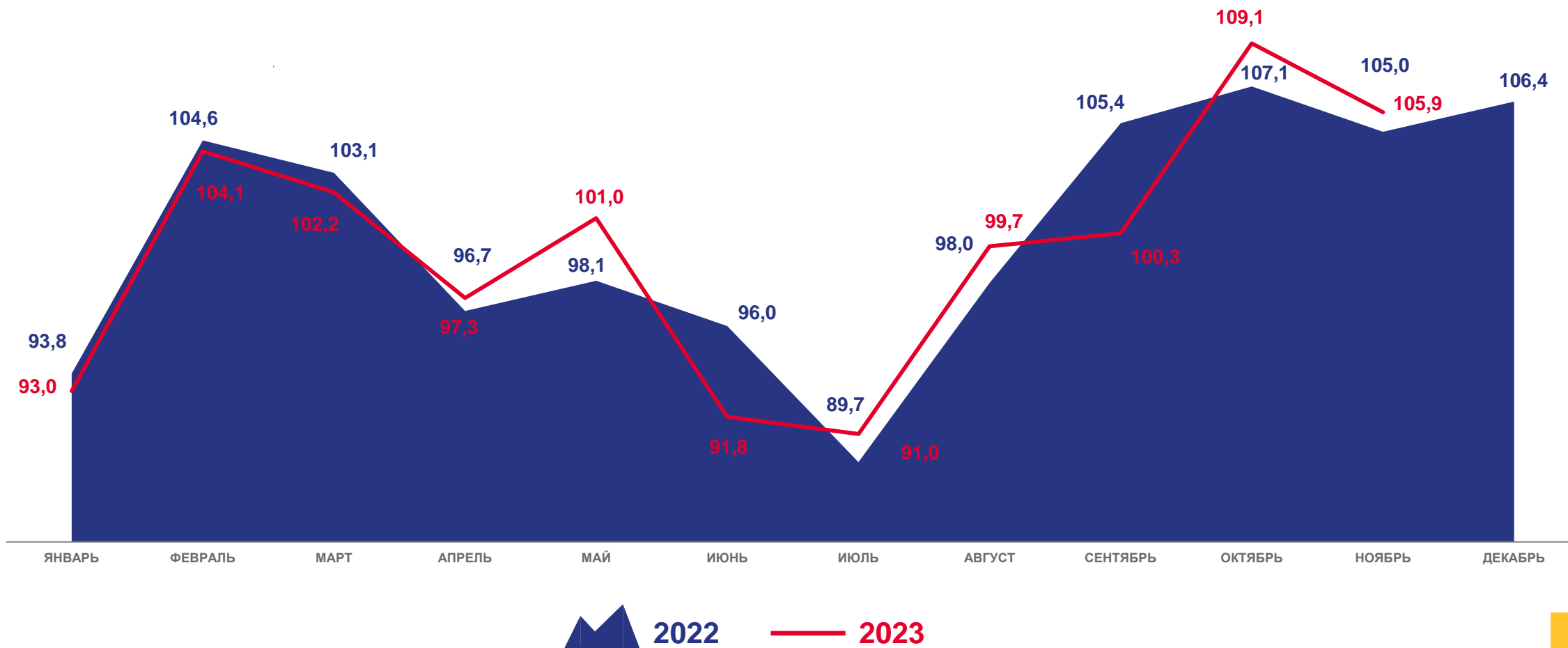
в % к соответствующему месяцу предыдущего года, в сопоставимых ценах





# ДИНАМИКА ПЛАТНЫХ УСЛУГ НАСЕЛЕНИЮ В ВОЛОГОДСКОЙ ОБЛАСТИ

в % к предыдущему месяцу, в сопоставимых ценах

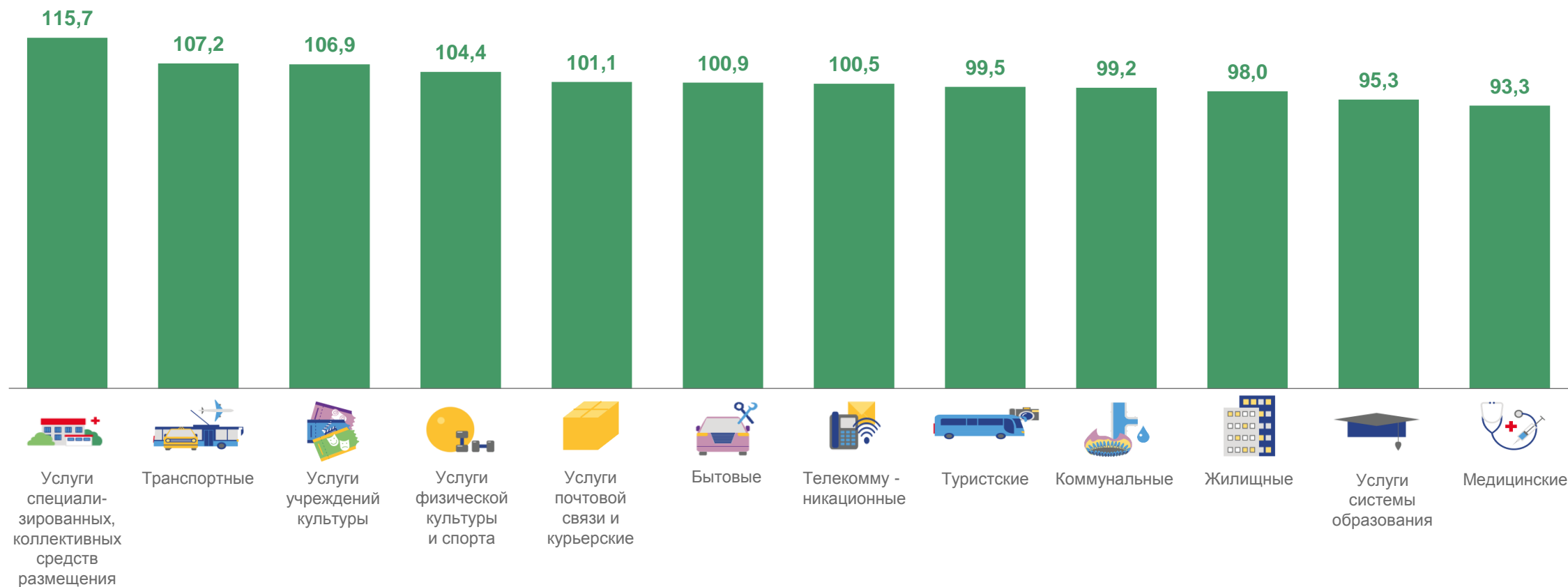






# ОБЪЁМ ПЛАТНЫХ УСЛУГ НАСЕЛЕНИЮ ПО ВИДАМ В ВОЛОГОДСКОЙ ОБЛАСТИ

январь-ноябрь 2023 года в % к январю-ноябрю 2022 года





# ОБЪЁМ ПЛАТНЫХ УСЛУГ НАСЕЛЕНИЮ В РЕГИОНАХ СЕВЕРО-ЗАПАДНОГО ФЕДЕРАЛЬНОГО ОКРУГА

январь-ноябрь 2023 года в % к январю-ноябрю 2022 года



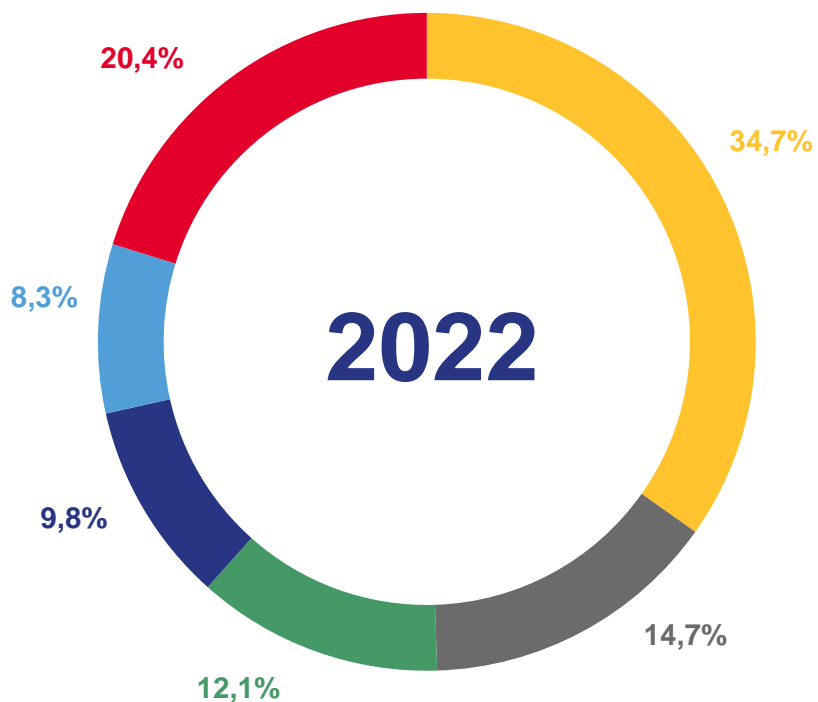




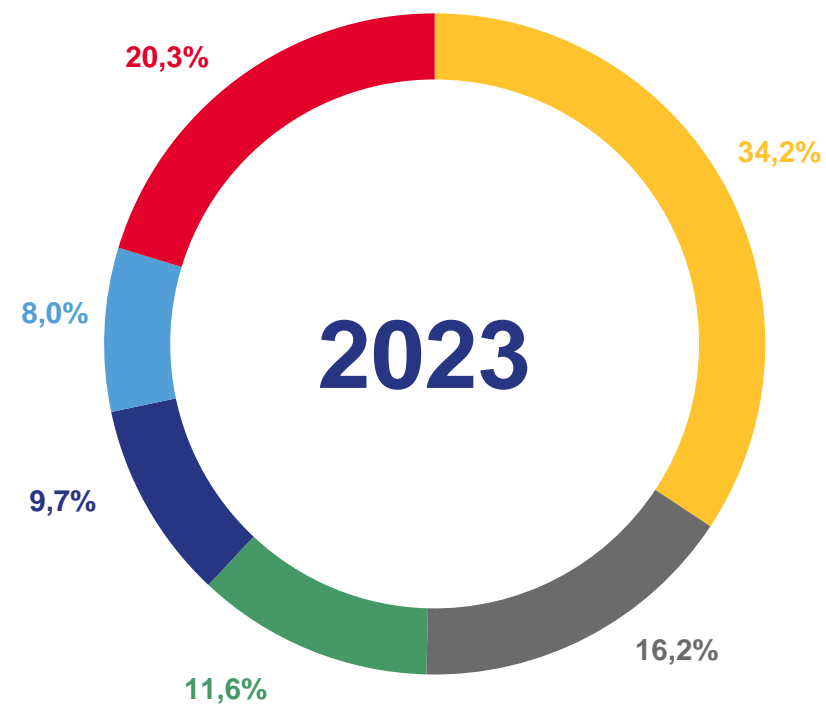
# СТРУКТУРА ПЛАТНЫХ УСЛУГ НАСЕЛЕНИЮ В ВОЛОГОДСКОЙ ОБЛАСТИ ПО ВИДАМ

в % к итогу

январь-ноябрь



- Жилищно-коммунальные
- Транспортные
- Почтовая связь, курьерские и телекоммуникационные
- Бытовые
- Медицинские
- Другие





# ОБЪЁМ БЫТОВЫХ УСЛУГ НАСЕЛЕНИЮ В ВОЛОГДСКОЙ ОБЛАСТИ

Январь-ноябрь  
2023 года

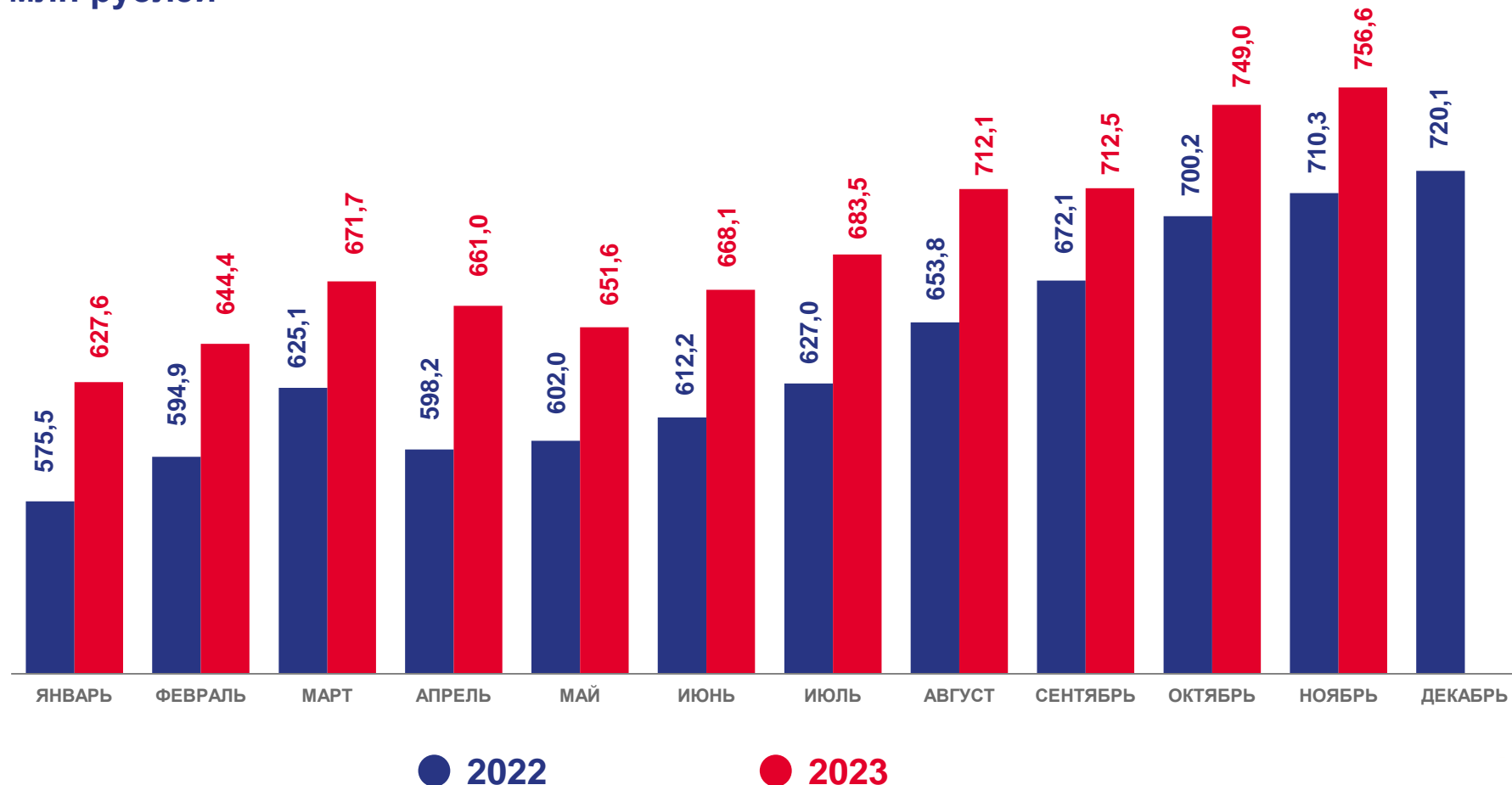
млн рублей

**7,5** млрд рублей

Объём бытовых услуг населению

**100,9%** ↑

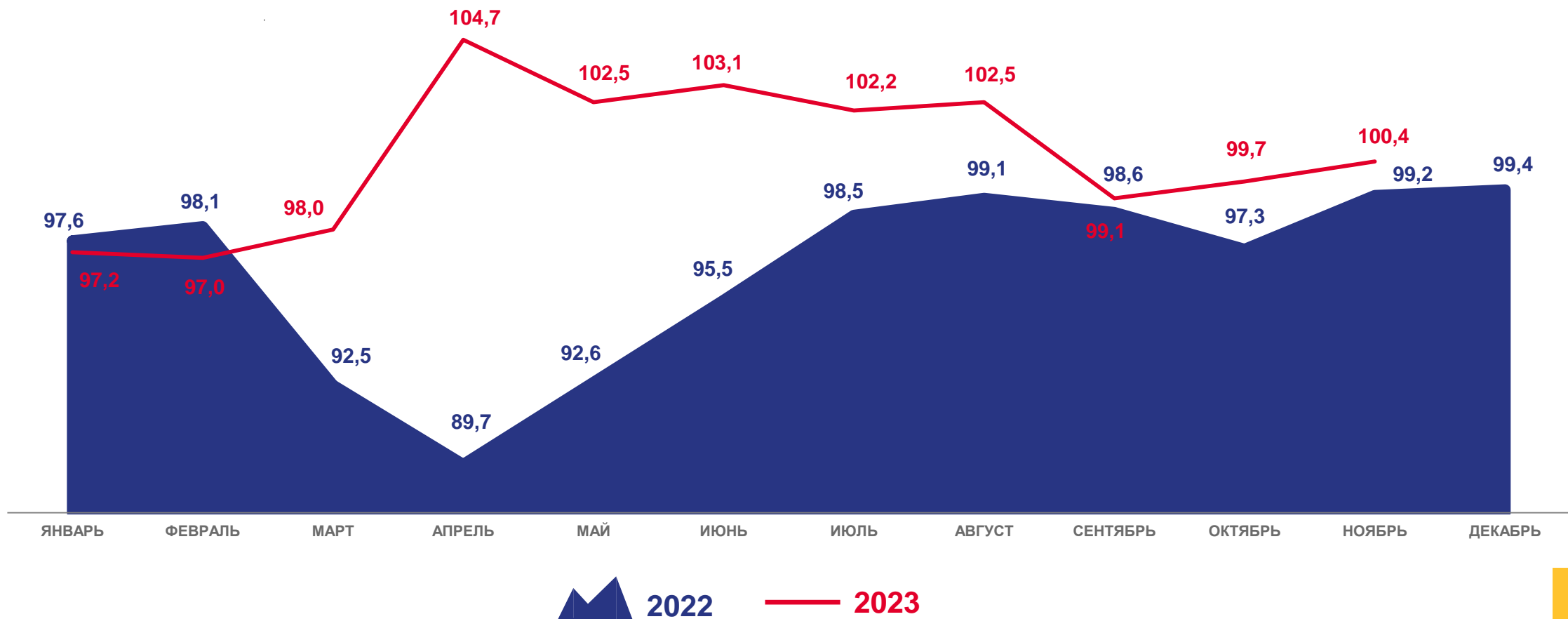
к январю-ноябрю 2022 года  
в сопоставимых ценах





# ДИНАМИКА БЫТОВЫХ УСЛУГ НАСЕЛЕНИЮ В ВОЛОГОДСКОЙ ОБЛАСТИ

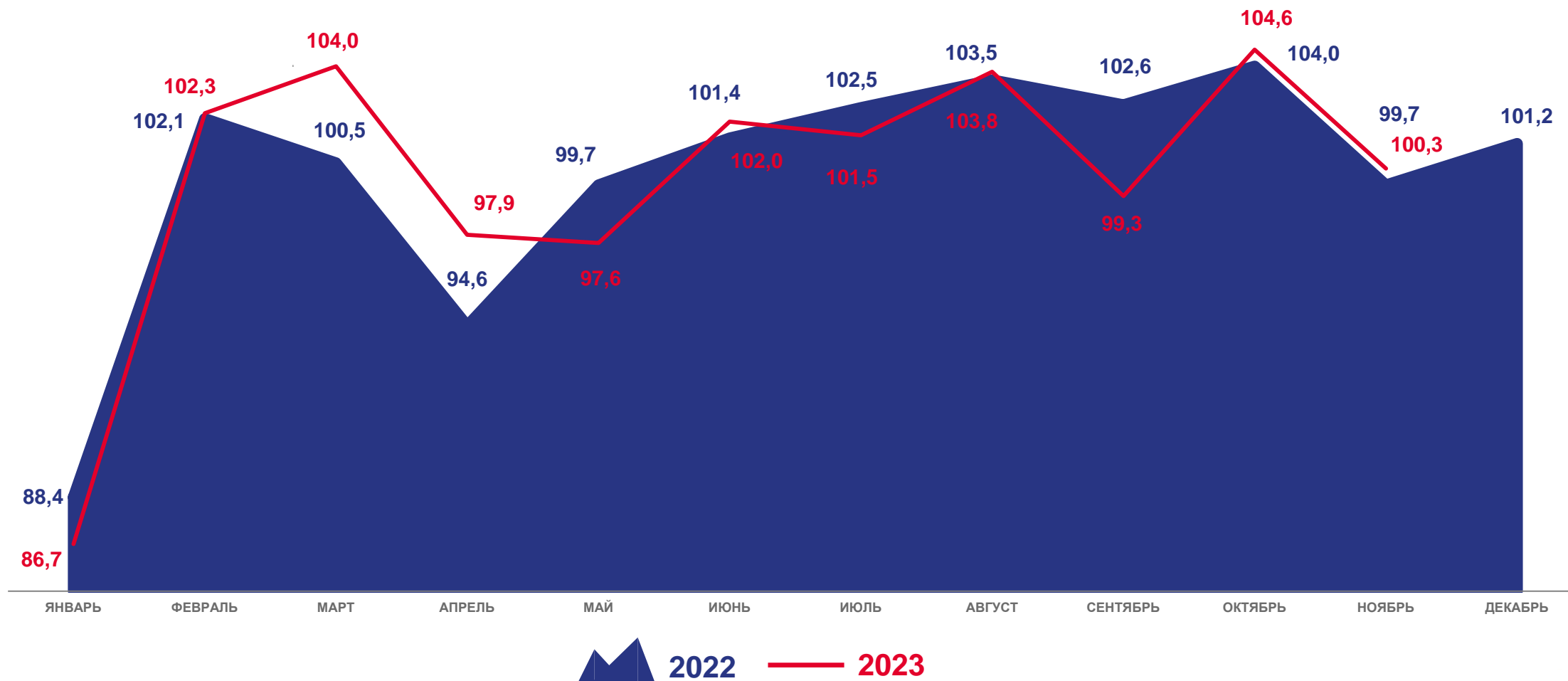
в % к соответствующему месяцу предыдущего года, в сопоставимых ценах





# ДИНАМИКА БЫТОВЫХ УСЛУГ НАСЕЛЕНИЮ В ВОЛОГОДСКОЙ ОБЛАСТИ

в % к предыдущему месяцу, в сопоставимых ценах



2022



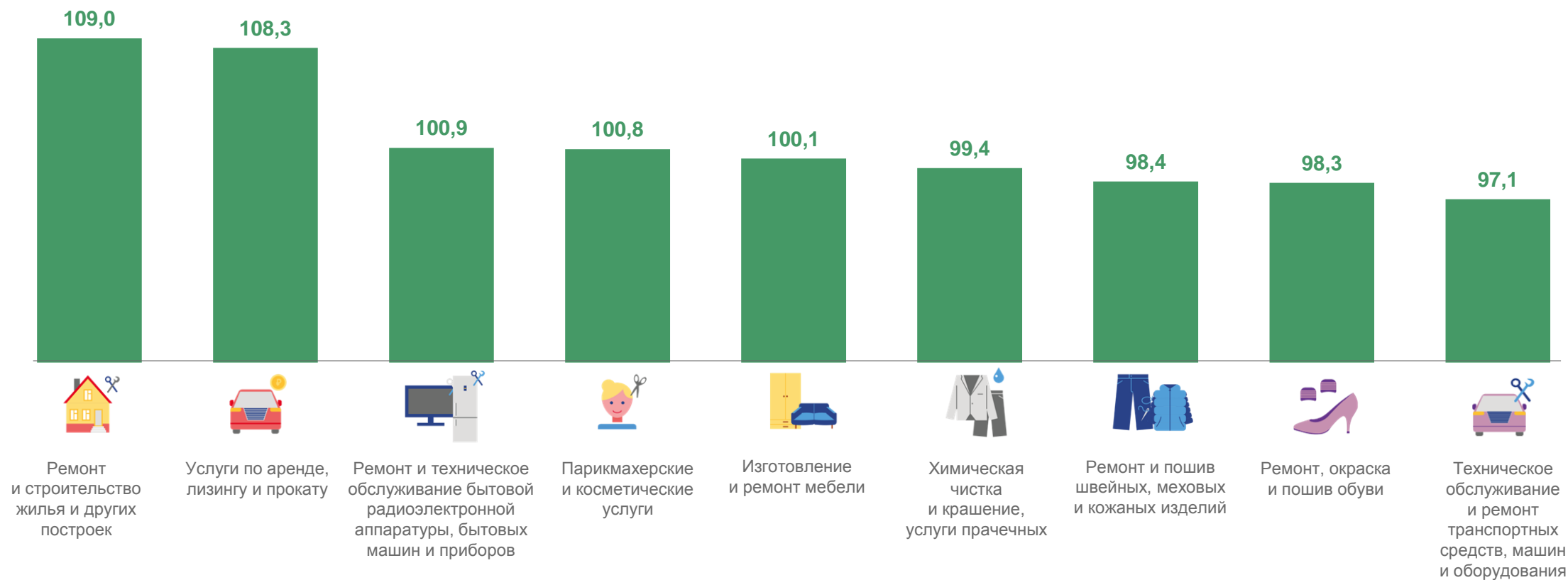
2023





# ОБЪЁМ БЫТОВЫХ УСЛУГ НАСЕЛЕНИЮ В ВОЛОГОДСКОЙ ОБЛАСТИ ПО ВИДАМ

январь-ноябрь 2023 года в % к январю-ноябрю 2022 года

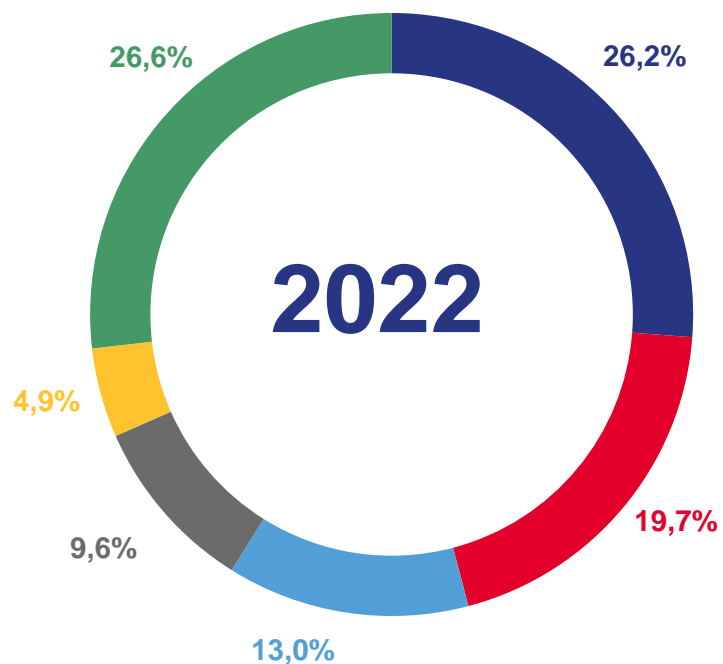




# СТРУКТУРА БЫТОВЫХ УСЛУГ НАСЕЛЕНИЮ В ВОЛОГОДСКОЙ ОБЛАСТИ

в % к итогу

январь-ноябрь



- Техническое обслуживание и ремонт транспортных средств, машин и оборудования
- Ремонт и строительство жилья и других построек
- Парикмахерские и косметические услуги
- Ремонт и техническое обслуживание бытовой радиоэлектронной аппаратуры, бытовых машин и приборов, ремонт и изготовление металлоизделий
- Ремонт и пошив швейных, меховых и кожаных изделий, головных уборов и изделий текстильной галантереи и ремонт, пошив и вязание трикотажных изделий
- Другие услуги

